

## Dit waren de hoogtepunten uit 2022



"In 2022 kwam er eindelijk een einde aan de coronapandemie. Ook stond dit jaar in het teken van de gemeenteraadsverkiezingen. We namen afscheid van raadsleden en verwelkomden nieuwe raadsleden. Helaas brak in 2022 de oorlog uit in Oekraïne. Dankzij de inzet van vele vrijwilligers en ondernemers hebben de ontheemden in onze gemeente een tijdelijke en veilige plek aangeboden gekregen. Ook bij de opening van de crisishulpverlening mochten we op onze vrijwilligers en ondernemers rekenen. Daarom bedank ik onze Thoolse samenleving hartelijk voor alle inspanningen die zijn gedaan om naar onze medemens om te kijken" - Burgemeester Marleen Sijbers

Bij ons staat **uw tevredenheid** met onze dienstverlening voorop.

"We doen elke dag ons best voor bereikbare en makkelijke dienstverlening, zowel persoonlijk als digitaal."

- Gemeentesecretaris Jan Fraanje

We blijven volop bezig met **promotie en marketing** van onze mooie gemeente.



"In 2022 is de concept gemeentelijke monumentenlijst gepresenteerd. Cultuurhistorisch waardevolle panden en landschappen worden mede hierdoor behouden voor de toekomst."  
- Wethouder Peter Hoek

"Opening van het informatiepunt Verdrongen Dorpen wat het verhaal vertelt over de vele verdrongen dorpen in Zeeland en de verdrongen stad van Reymerswael in het bijzonder."  
- Wethouder Frank Hommel

De bouw van de Brede School in Sint-Maartensdijk is gestart!

Het **mobilitieitsplan Tholen 2022-2030** is vastgesteld.



"De start van de werken aan de derde ontsluiting is een feit! Het bedrijventerrein en de toekomstige woonwijk worden hierdoor straks nog beter bereikbaar."  
- Wethouder Corniel van Leeuwen

## Hoeveel betaalde een huishouden in 2022 aan...

### OZB

(gemiddelde onroerende zaak belasting woningeigenaren)



€310

### Rioolheffing

(per aansluiting)



€206

### Afvalstoffenheffing

(per huishouden)



€276














## Inkomsten

Waar kwam het geld vandaan?

	Totaal gemeente	Per inwoner
 Uitkering van het Rijk	€ 51.260.000	€ 1.911
<b>Woonlastenheffing</b>		
 Onroerende zaak belasting (OZB)	€ 5.730.000	€ 215
 Afvalstoffenheffing	€ 2.799.000	€ 104
 Rioolheffing	€ 2.472.000	€ 92
<b>Overige heffingen</b>		
 Leges	€ 1.362.000	€ 51
 Hondenbelasting	€ 133.000	€ 5
 Toeristenbelasting	€ 429.000	€ 16
 Scheepsvaartrechten en liggeld jachthaven Stavenisse	€ 123.000	€ 5
 Forensenbelasting	€ 187.000	€ 7
 Lijkbezorgingsrechten	€ 577.000	€ 22
<b>Overige inkomsten</b>		
 Bijdrage uit reserves	€ 820.000	€ 31
 Specifieke uitkeringen en grondexploitatie	€ 30.895.000	€ 1.152

Waar is het geld aan uitgegeven?

## Uitgaven

	Totaal gemeente	Per inwoner
<b>Wonen en werken</b>		
 Volkshuisvesting, Ruimtelijke ordening en Stedelijke vernieuwing	€ 6.303.000	€ 235
 Verkeer en vervoer	€ 4.645.000	€ 173
 Economie	€ 5.048.000	€ 188
<b>Samenleven</b>		
 Sociaal domein (oa. WMO, jeugdzorg)	€ 28.329.000	€ 1.056
 Sport, Cultuur en Recreatie	€ 4.980.000	€ 186
 Onderwijs	€ 3.891.000	€ 145
 Volksgezondheid en milieu	€ 7.594.000	€ 283
<b>Bestuur en Veiligheid</b>		
 Bestuur en Ondersteuning	€ 2.554.000	€ 95
 Veiligheid	€ 2.607.000	€ 97
<b>Overige</b>		
 Algemeen en onvoorzien	€ 565.000	€ 21
 Mutaties in reserves	€ 9.065.000	€ 338
 Overhead	€ 9.657.000	€ 360
 Vennootschapsbelasting	-/- € 8.000	€ 0
<b>Positief saldo 2022</b>	<b>€ 11.555.000</b>	<b>€ 431</b>